



КИТФинанс
Брокер

WebQUIK 5.0

Новый торговый терминал – новые возможности

Обзор последней версии
торговой системы

ОСНОВНЫЕ ПРЕИМУЩЕСТВА СИСТЕМЫ WEBQUIK:

Возможность использования практически на любом компьютере, имеющем доступ в интернет, **без установки каких-либо программ и настройки компьютеров.**

Обмен данными с сервером системы производится по стандартному протоколу HTTPS и **не требует дополнительной настройки браузера и прокси-сервера.**

WebQUIK 5.0 это полноценный торговый терминал, работающий в окне любого популярного браузера под управлением различных операционных систем.

Внешний вид окна:



ИНТЕРФЕЙС РАБОЧЕГО МЕСТА ПОЛЬЗОВАТЕЛЯ:

The screenshot displays the webQUIK trading interface. On the left, a navigation pane lists various market segments like 'СРБЕХ: Акции' and 'МБ Валюта: ЕТС'. The main area features a 'Портфель' (Portfolio) table, a price chart for 'Сбербанк [МБ ФР: Т+ Акции и ДР]', and a 'Новая заявка' (New Order) form. A table at the bottom shows 'Заявки' (Orders) with columns for 'Номер', 'Время', 'Класс', and 'Бумага'. A right-hand pane provides 'Информация' (Information) about the search results.

Основное меню

Форма ввода заявки

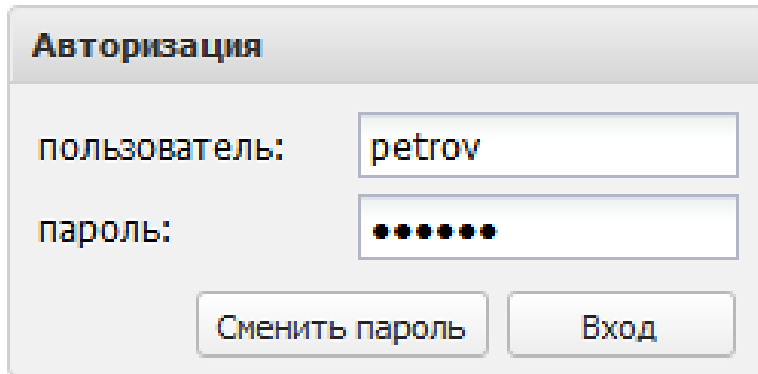
Навигация и настройки

Основная информация

Вспомогательная информация

Для обеспечения **конфиденциальности** передаваемой информации и предотвращения несанкционированного доступа в системе webQUIK используется технология цифровых сертификатов SSL, встроенная в браузер.


Для проверки подлинности клиента требуется ввести регистрационное **имя (логин) пользователя** и **пароль**. При необходимости пользователь может изменить пароль самостоятельно.



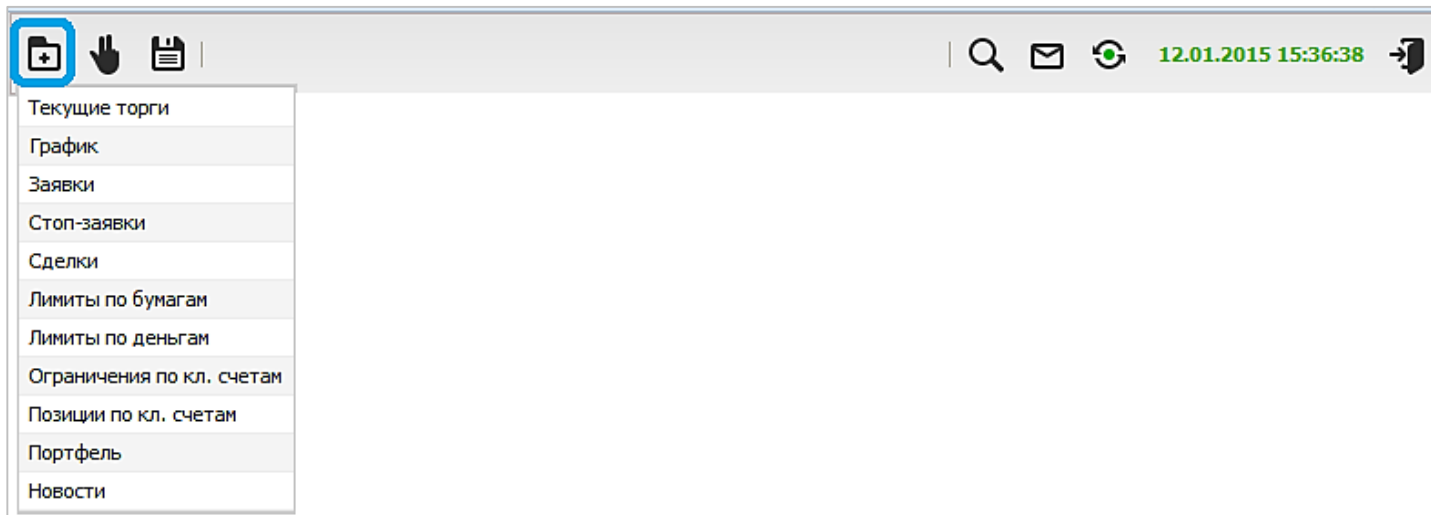
Авторизация

пользователь:

пароль:

Для доступа к функциям системы webQUIK предназначено **основное меню программы**. Для вызова какого-либо пункта из меню, необходимо нажать на кнопку  в левом верхнем углу webQUIK.

Из выпадающего списка доступны такие пункты как: вывод графика по интересующей бумаге, вывод таблиц заявок/сделок, просмотр новостей и прочее.



В таблице «Текущие торги» отображаются последние значения параметров торгов по выбранным бумагам.

Каждый столбец имеет выпадающий список, который активизируется при наведении курсора на заголовок столбца. Набор инструментов в таблице и их параметров настраиваются пользователем. Во всех таблицах webQUIK предусмотрена настройка ширины столбцов.

Текущие торги: Текущий


Бумага	Цена последней с	Статус	Размер лот	Лучшая цена спроса	Суммарный спрос	Суммарное предложение	Лучшая цена предложения	Максимальная цена сделки	Минимальная цена	Оборот в деньгах	Цена закрытия
Сбербанк	80.00	торгуется	10	80.00	128 553 040	4 840	80.75	1 002.20			75.65
ГАЗПРОМ ао	252.00	торгуется	10	252.00	8 669 360	56 020	252.29	400.00			143.20
Аэрофлот	33.20	торгуется	100	33.08	21 300	14 300	33.20	33.30			39.65
ВТБ ао	0.06800	торгуется	10 000	0.06800	24 290 000	30 270 000	0.06801	0.06893			0.04001
ЛУКОЙЛ	2 342.0	торгуется	1	2 342.0	925	993	2 345.0	2 368.0			2 127.7

Список действий по заголовку столбца:

- Сортировать по возрастанию
- Сортировать по убыванию
- Столбцы
- Снять закрепление
- Закрепить

График отображает движение цен сделок по выбранному инструменту в течение дня. На правой границе графика отображаются значения цены и объема последней сделки.

Размер графика настраивается автоматически по габаритам окна. Пользователь может настраивать вид графика (бары, свечи, линии), интервал, отображение объемов сделок.

При нажатии на кнопку  открывается стакан котировок. Окно содержит **лучшие текущие котировки на покупку/продажу, упорядоченные по параметру «Цена»**.





В WEBQUIK 5.0 НА ГРАФИК МОЖНО НАКЛАДЫВАТЬ ИНДИКАТОРЫ ТЕХНИЧЕСКОГО АНАЛИЗА:



Построение **индикаторов технического анализа** (если они настроены) реализовано ниже основного графика. Индикаторы строятся на основании цены выбранной бумаги.




Для создания трендов на графике (горизонтальных, наклонных) нажмите кнопку  , в правом верхнем углу. Отметьте точку начала линии на графике и проведите линию до интересующей точки.

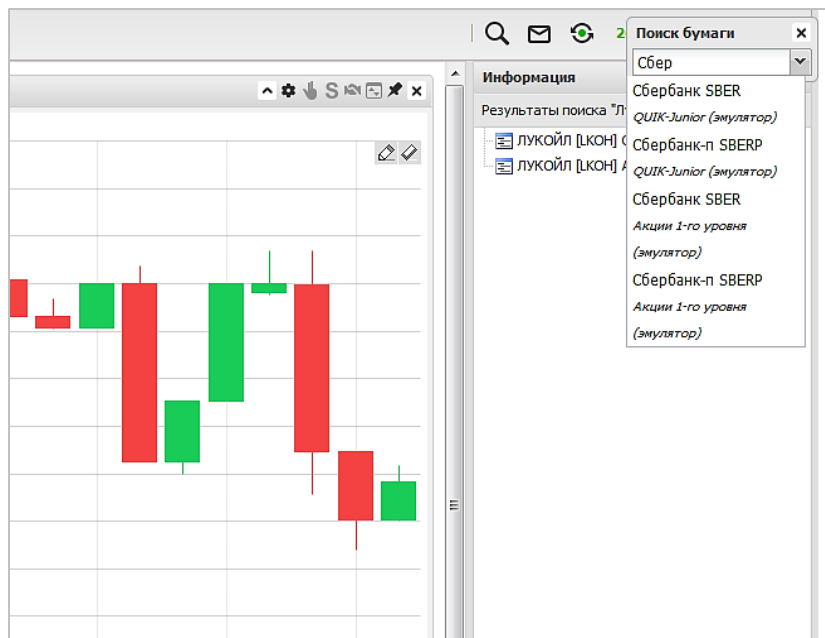
Для удаления тренда нажмите кнопку  , наведите курсор на тренд и после того как цвет тренда изменится с зеленого на красный нажмите левую кнопку мыши.




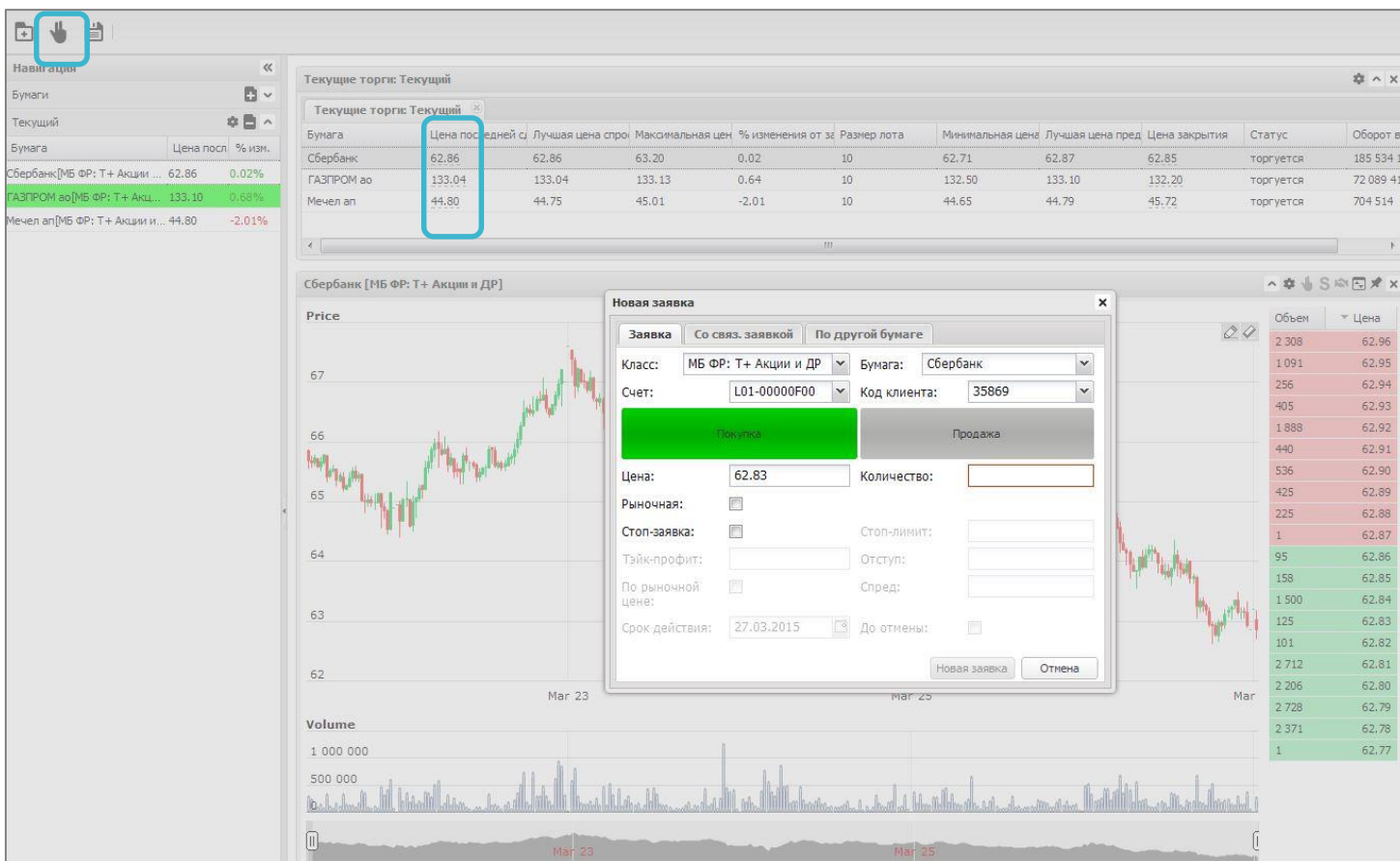
Быстрый поиск бумаги

В webQUIK существует простой способ найти нужную бумагу и получить информацию по ней — достаточно написать часть наименования бумаги в поле «Поиск бумаги» нажав кнопку . В результате чего информация выводится в динамический список, появляющийся под полем ввода.

Нажатием на иконки в таблице результатов поиска можно добавить бумаги в таблицу «Текущие параметры», построить график, открыть окно котировок или ввести заявку по данному инструменту.




Для **ввода новой заявки** достаточно один раз кликнуть левой кнопкой мыши по одной из доступных цен в таблице текущих торгов, либо нажав на кнопку  в меню слева.



The screenshot displays the 'Текущие торги: Текущий' (Current Trades: Current) window. A table lists active trades for 'Сбербанк' (Sberbank) and 'ГАЗПРОМ ао' (Gazprom AO). A blue box highlights the 'Цена последней с.' (Last Price) column for Sberbank, with the value 62.86. A hand cursor icon is shown clicking on this price. The 'Новая заявка' (New Order) dialog box is open, showing the 'Заявка' (Order) tab. The 'Класс' (Class) is set to 'МБ ФР: Т+ Акции и ДР' (MB FR: T+ Stocks and DR) and the 'Бумага' (Instrument) is 'Сбербанк'. The 'Счет' (Account) is 'L01-00000F00' and the 'Код клиента' (Client Code) is '35869'. The 'Цена' (Price) is set to 62.83. The 'Покупка' (Buy) button is highlighted in green. The background shows a price chart for Sberbank and a volume chart.

Бумага	Цена последней с.	Лучшая цена спрос	Максимальная цена	% изменения от з/д	Размер лота	Минимальная цена	Лучшая цена пред.	Цена закрытия	Статус	Оборот в
Сбербанк	62.86	62.86	63.20	0.02	10	62.71	62.87	62.85	торгуется	185 534 1
ГАЗПРОМ ао	133.04	133.04	133.13	0.64	10	132.50	133.10	132.20	торгуется	72 089 41
Мечел ап	44.80	44.75	45.01	-2.01	10	44.65	44.79	45.72	торгуется	70 451 4

Для наблюдения за исполнением отправленных заявок предназначена таблица «Заявки». Состояние заявок выделяется цветом шрифта: красным — **активные заявки**, синим — **исполненные**, черным — отозванные из торговой системы.

Активные заявки, в том числе частично исполненные, могут быть сняты нажатием кнопки  слева от заголовка строки.




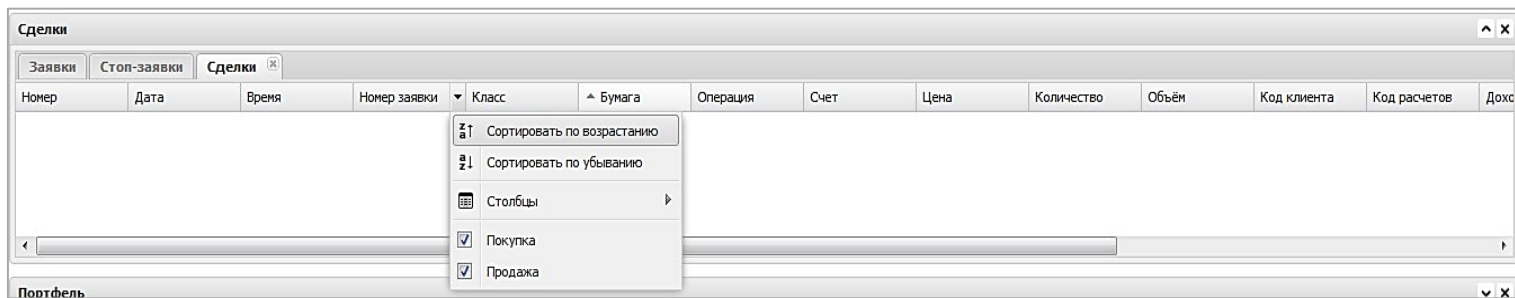


Заявки									
Заявки  Стоп-заявки Сделки									
	Номер	Время	Класс	Бумага	Операция	Счет	Цена	Количество	Статус
	13135134019	10:01:01	МБ ФР: Т+ Акции и ДР	Мечел ап	Покупка	L01-00000F00	40.00	1	Снята
	13135163027	10:01:26	МБ ФР: Т+ Акции и ДР	Мечел ап	Покупка	L01-00000F00	40.00	1	Активна

Таблица «Сделки» служит для отображения сделок клиента. В этих таблицах можно просматривать информацию как по всем доступным бумагам, так и фильтровать их по определенным параметрам. Каждый столбец имеет выпадающий список, который активируется при наведении курсора мыши на заголовок столбца. Изменение порядка столбцов доступно при помощи функции «drag-and-drop».



Работа с таблицами в режиме «drag-and-drop»

Перемещать таблицы, столбцы в таблицах, отдельные строки в системе можно с помощью режима «drag-and-drop».

Для перемещения необходимого элемента наведите курсор на заголовок окна, столбца или необходимую строку, нажмите с удерживанием левую кнопку мыши и переместите элемент в необходимое место. При этом у курсора появится значок  . Если у курсора появился значок  , то перемещение элемента в выбранное место невозможно.

В системе webQUIK реализованы следующие типы условных заявок: «**СТОП-ЛИМИТ**», «**ТЭЙК-ПРОФИТ**», «**С УСЛОВИЕМ ПО ДРУГОМУ ИНСТРУМЕНТУ**», «**СО СВЯЗАННОЙ ЗАЯВКОЙ**».

Ввод этих заявок осуществляется из одной формы, которую можно вызвать также как и форму обычной заявки — клавишей **↓** .

Для каждого типа заявок существует набор дополнительных условий, которые становятся активными при выборе нужного типа заявки.

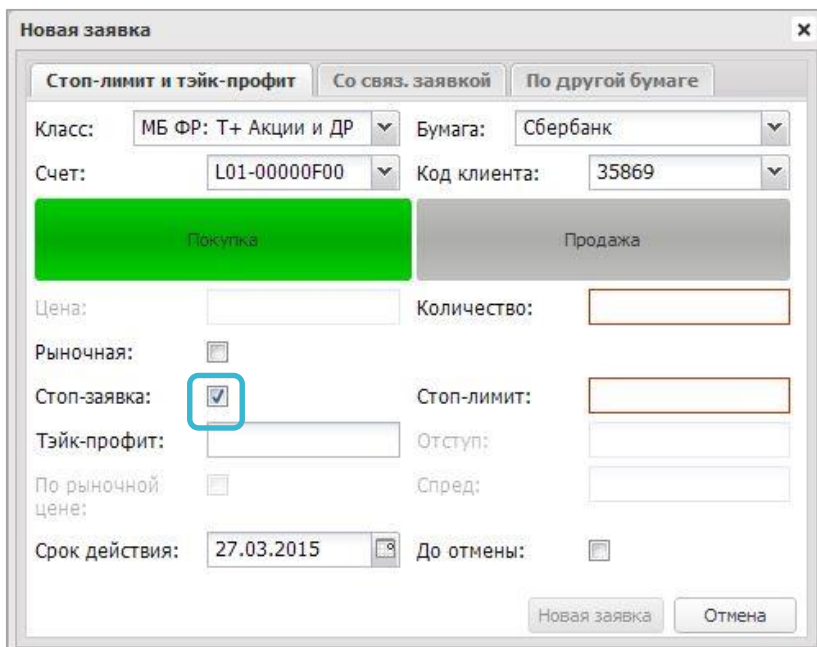


Таблица «**Купить/Продать**» показывает текущие значения позиций клиента по бумагам, включенным в портфель, и их денежную оценку.

В таблице отображается максимальный размер заявки на покупку или продажу с учетом маржинальных средств по всем бумагам из портфеля клиента, а также из списка маржинальных бумаг. В этой же таблице можно увидеть, какие бумаги доступны для кредитования.

35869 - Купить/Продать

Портфель	Лимиты по бумагам	Лимиты по деньгам	35869 - Купить/Продать					
Бумага	Класс	Вид лимита	Тип	Остаток	Оценка	Покупка	Продажа	Входящая оценк
Система ао	МБ ФР: Т+ Акц...	T0		0	0.00	7	0	0.00
Система ао	МБ ФР: Т+ Акц...	T1		0	0.00	7	0	0.00
Система ао	МБ ФР: Т+ Акц...	T2		0	0.00	7	0	0.00
Аэрофлот	МБ ФР: Т+ Акц...	T0	Д	0	0.00	6	0	0.00
АЛРОСА ао	МБ ФР: Т+ Акц...	T0	Д	0	0.00	2	0	0.00
СевСт-ао	МБ ФР: Т+ Акц...	T0	ДК	0	0.00	0	0	0.00
Э.ОНРРоссия	МБ ФР: Т+ Акц...	T0	Д	0	0.00	78	0	0.00
ФСК ЕЭС ао	МБ ФР: Т+ Акц...	T0	ДК	0	0.00	3 598	2 515	0.00
ГАЗПРОМ ао	МБ ФР: Т+ Акц...	T0	ДК	0	0.00	2	2	0.00

Таблица «**Купить/Продать**» создается двойным нажатием левой кнопки мыши на строке в таблице «**Портфель**».

Портфель

Код клиента	Вид лимита	Тип клиента	Мин. маржа	Нач. маржа	Скор. маржа	Стоимость портфеля	Статус	Требование
35869	T0	МД						
35869	T1	МД						
35869	T2	МД	0.00	0.00	400.05	529.80	Нормальный	0.00

35869 - Купить/Продать

Бумага	Класс	Вид лимита	Тип	Остаток	Оценка	Покупка	Продажа	Входящая оценка
Система ао	МБ ФР: Т+ Акц...	T0		0	0.00	7	0	0.00
Система ао	МБ ФР: Т+ Акц...	T1		0	0.00	7	0	0.00
Система ао	МБ ФР: Т+ Акц...	T2		0	0.00	7	0	0.00
Аэрофлот	МБ ФР: Т+ Акц...	T0	Д	0	0.00	6	0	0.00
АЛРОСА ао	МБ ФР: Т+ Акц...	T0	Д	0	0.00	2	0	0.00
СевСт-ао	МБ ФР: Т+ Акц...	T0	ДК	0	0.00	0	0	0.00
Э.ОНРоссия	МБ ФР: Т+ Акц...	T0	Д	0	0.00	78	0	0.00
ФСК ЕЭС ао	МБ ФР: Т+ Акц...	T0	ДК	0	0.00	3 597	2 532	0.00
ГАЗПРОМ ао	МБ ФР: Т+ Акц...	T0	ДК	0	0.00	2	2	0.00

Таблицы «Лимиты по бумагам» и «Лимиты по деньгам» предназначены для просмотра входящих (до совершения сделок) и текущих позиций, а также объема средств, заблокированных под исполнение активных заявок.

Лимиты по бумагам

Портфель | Лимиты по бумагам | Лимиты по деньгам

Счет	Код бумаги	Фирма	Код клиента	Вид лимита	Текущий остаток	Текущий лимит	Входящий остаток	Входящий лимит
L01-00000F00	MTLRP	MC0094600000	35869	T2	100	0	100	0
L01-00000F00	VTBR	MC0094600000	35869	T1	0	0	0	0
L01-00000F00	VTBR	MC0094600000	35869	T0	0	0	0	0
L01-00000F00	VTBR	MC0094600000	35869	T2	0	0	0	0
MB0094600602	USD000UTSTOM	MB0094600000	35869	T0	0	0	0	0
MB0094600602	USD000UTSTOM	MB0094600000	35869	T1	0	0	0	0

Лимиты по деньгам

Портфель | Лимиты по бумагам | Лимиты по деньгам

Группа	Валюта	Фирма	Вид лимита	Текущий остаток	Текущий лимит	Входящий остаток	Входящий лимит	Заблокировано
EQTV	SUR	MC0094600000	T2	529.80	0.00	529.80	0.00	400.05
EQTV	SUR	MC0094600000	T0	529.80	0.00	529.80	0.00	0.00
EQTV	SUR	MC0094600000	T1	529.80	0.00	529.80	0.00	0.00
ETSV	EUR	MB0094600000	T0	0.00	0.00	0.00	0.00	0.00
ETSV	USD	MB0094600000	T0	0.00	0.00	0.00	0.00	0.00
ETSV	SUR	MB0094600000	T0	0.00	0.00	0.00	0.00	0.00

Для инструментов срочного рынка предназначены таблицы «**Позиции по клиентским счетам**» и «**Ограничения по клиентским счетам**», которые по назначению аналогичны таблицам «Лимиты по бумагам» и «Лимиты по деньгам» на фондовом рынке.

Отличие заключается в том, что на срочном рынке контроль позиций и лимитов клиентов осуществляется не системой QUIK, а непосредственно торговой системой биржи.

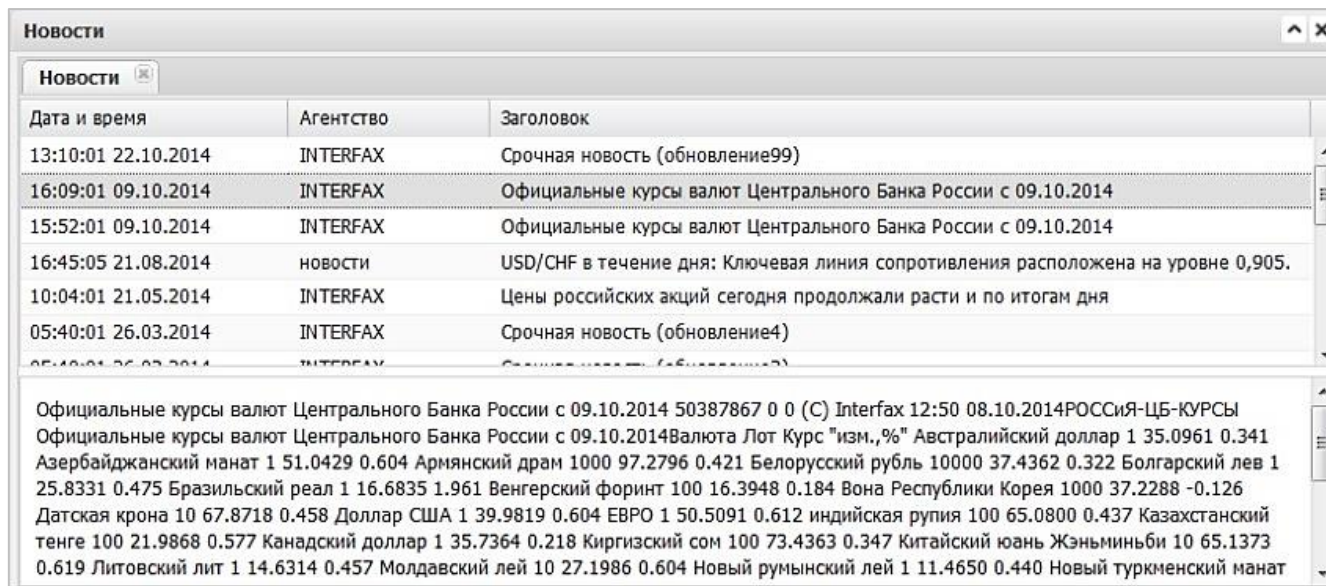
Позиции по кл. счетам								
Позиции по кл. счетам								
Торговый счет	Код бумаги	Бумага	Тип	Фирма	Вход. длин. поз.	Вход. кор. поз.	Вход. чист. поз.	Т
<div style="border: 1px solid gray; height: 20px; width: 100%;"></div>								

Ограничения по кл. счетам								
Ограничения по кл. счетам								
Торговый счет	Тип лимита	Фирма	Коэф. ликвидн.	Предьд. лимит от	Лимит откр. поз	Тек. чист. поз.	План. чист. поз.	В
<div style="border: 1px solid gray; height: 20px; width: 100%;"></div>								

Окно «**Новости**» предназначено для просмотра лент новостей информационных агентств.

В верхней части отображается список текстовых сообщений, нижняя часть служит для просмотра выбранной новости.



Для просмотра новости кликните левой кнопкой мыши по её заголовку.



The screenshot shows a window titled "Новости" with a list of news items. The selected item is "Официальные курсы валют Центрального Банка России с 09.10.2014". The detailed view below shows the following text:

Официальные курсы валют Центрального Банка России с 09.10.2014 50387867 0 0 (С) Interfax 12:50 08.10.2014РОССИЯ-ЦБ-КУРСЫ
 Официальные курсы валют Центрального Банка России с 09.10.2014Валюта Лот Курс "изм.,%" Австралийский доллар 1 35.0961 0.341
 Азербайджанский манат 1 51.0429 0.604 Армянский драм 1000 97.2796 0.421 Белорусский рубль 10000 37.4362 0.322 Болгарский лев 1
 25.8331 0.475 Бразильский реал 1 16.6835 1.961 Венгерский форинт 100 16.3948 0.184 Вона Республики Корея 1000 37.2288 -0.126
 Датская крона 10 67.8718 0.458 Доллар США 1 39.9819 0.604 ЕВРО 1 50.5091 0.612 индийская рупия 100 65.0800 0.437 Казахстанский
 тенге 100 21.9868 0.577 Канадский доллар 1 35.7364 0.218 Киргизский сом 100 73.4363 0.347 Китайский юань Жэньминьби 10 65.1373
 0.619 Литовский лит 1 14.6314 0.457 Молдавский лей 10 27.1986 0.604 Новый румынский лей 1 11.4650 0.440 Новый туркменский манат


В webQUIK предусмотрен **просмотр полученных сообщений Администратора системы и ответов на транзакции.**


При поступлении новых сообщений для пользователя, если окно сообщений скрыто, в строке меню сообщений скрыто, в строке меню меняется вид кнопки  на  , что указывает на наличие непрочтенных сообщений.

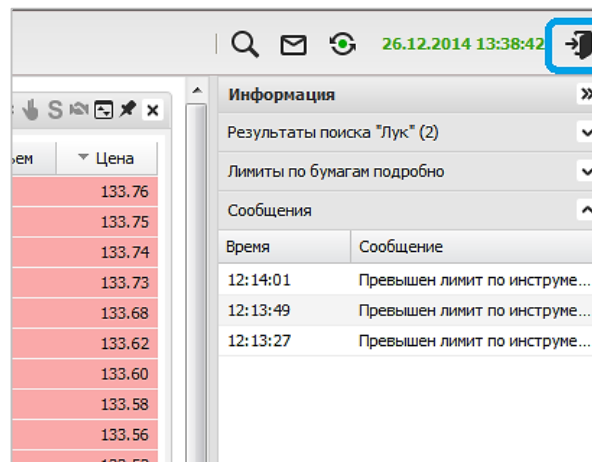
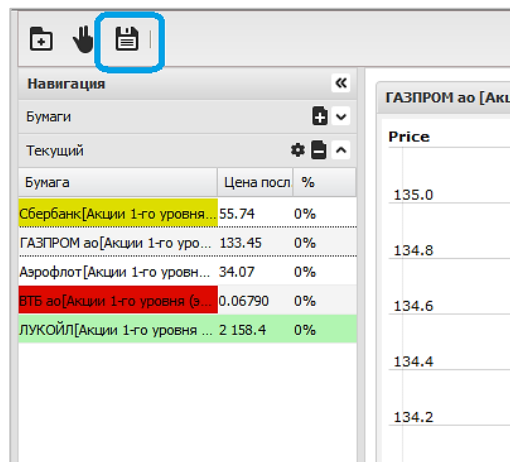
В окне сообщений отображаются только сообщения, полученные в ходе текущего сеанса связи.

Информация		»
Результаты поиска		▼
Стоп-заявки подробно		▼
Сообщения		^
Время	Сообщение	
16:47:06	Данный инструмент за...	
16:46:03	Превышен лимит по и...	
16:45:28	Стоп-заявка с номером...	
16:44:45	Превышен лимит по и...	
16:43:39	Превышен лимит по и...	

Сервер webQUIK запоминает настройки и расположение окон на экране, и при следующем сеансе работы вид «рабочего стола» webQUIK у пользователя будет тем же, даже при работе с другого компьютера.

Для сохранения профиля необходимо нажать кнопку основного меню  «**Сохранить профиль**».

Выполнив выход через кнопку основного меню  , профиль также сохраняется.



1

Подайте заявление на изменение доступа к ПО в Личном кабинете <https://lk.brokerkf.ru/> (вкладка WebBank), указав в списке ПО программу webQUIK.

2

Логин и пароль для входа, ссылка на Руководство пользователя будут направлены службой технической поддержки на ваш e-mail.

ТЕХНИЧЕСКАЯ ПОДДЕРЖКА:


Консультации по вопросам установки и использования торговых систем QUIK, webQUIK, webQUIK Mobile, PocketQUIK, iQUIK, QUIK Android по рабочим дням с 09:00 до 00:00 МСК.


E-mail: support@brokerkf.ru

Тел.: 8 800 700 0055, доб. 47100 бесплатно из любой точки России или +7 (812) 332 32 96

Skype: [Brokerkf.support](https://www.skype.com/join/brokerkf.support)

Контакты службы клиентской поддержки

 8 800 700 00 55 бесплатно из любой точки России
8 (812) 611 00 00 Санкт-Петербург
8 (495) 981 06 06 Москва

 Санкт-Петербург, ул. Марата, д. 69-71
Бизнес-центр «Ренессанс Плаза»
Москва, Последний пер., д. 11, стр. 1
Бизнес-центр «ЯН-РОН»

 clients@brokerkf.ru

 www.brokerkf.ru

Удачных торгов!